


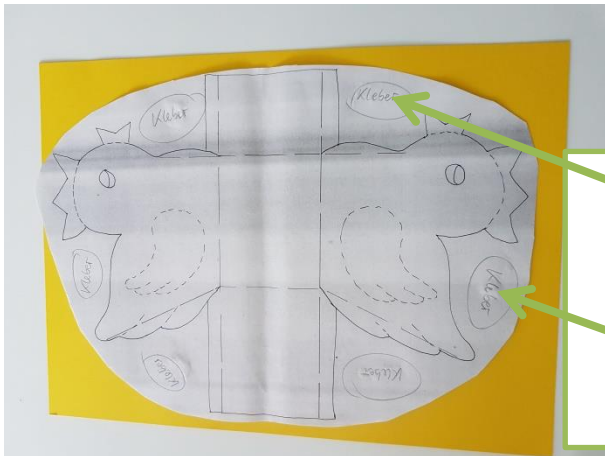

Osternest - Küken



1. du brauchst Plakatkarton und eine Vorlage

oder bemale ein Stück Karton aus dem Papierabfall mit dem Malkasten

2. schneide die Vorlage grob aus






3. gib etwas Kleber auf die Rückseite der Vorlage

4. der Kleber soll neben der Kükenform sein!!!

5. zeichne die gestrichelten Linien **fest** mit Bleistift und Lineal nach

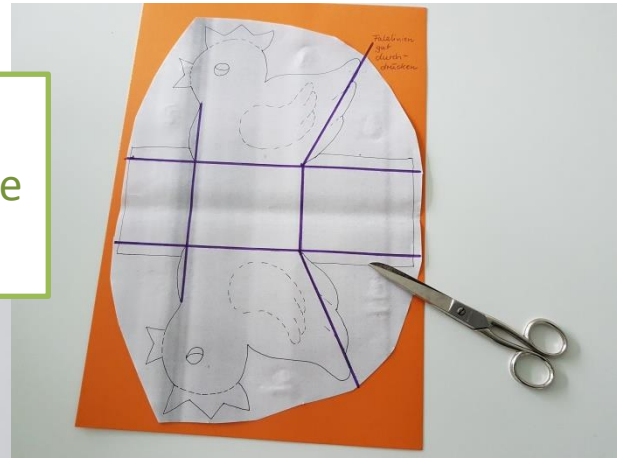
6. du musst die Linien auf der Rückseite erkennen können!!!






7. falte die durchgedrückten Linien vorsichtig nach

8. schneide das Küken an der schwarzen, durchgezogenen Linie außen rundherum aus



10. falte das Küken-Nest und klebe es zusammen



9. jetzt kannst du dein Küken-Nest noch gestalten, z. B. mit Flügeln; Kamm, Schnabel, Augen, usw. aus buntem Tonpapier ...